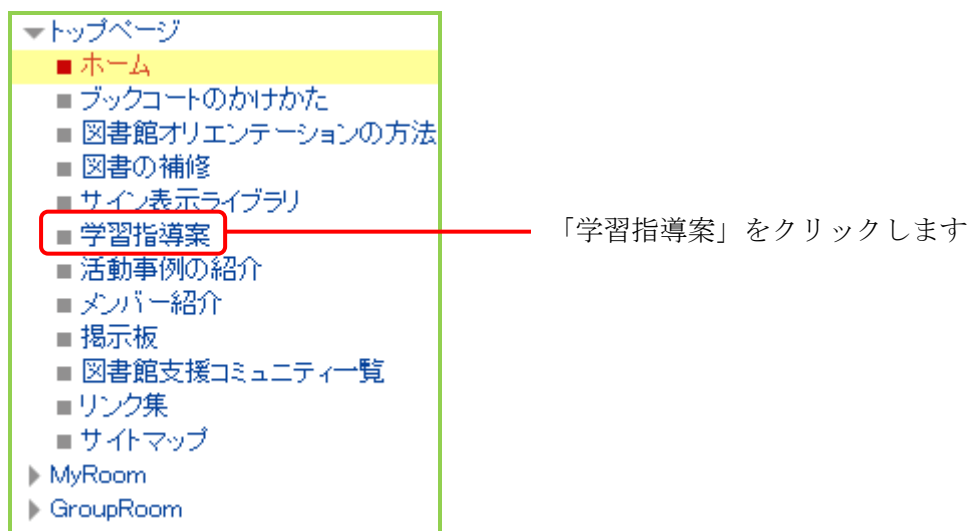


学習指導案ページ利用ガイド

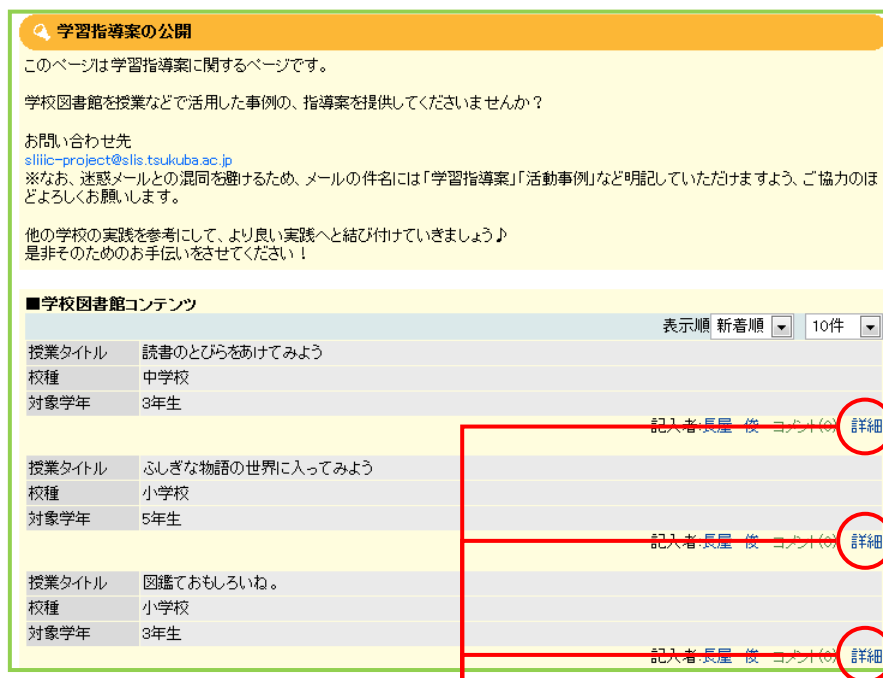
1. 掲載されている学習指導案を閲覧する

SLiiC サイトの画面左側に表示されている「学習指導案」をクリックします。



「学習指導案」をクリックすると下図の画面が表示されます。

「詳細」をクリックすると、それぞれの内容がより詳しく表示されます。



より詳しく見たい項目の「詳細」をクリックします

「詳細」をクリックすると下図のような画面が表示されます。

■学校図書館コンテンツ>>記事詳細	
授業タイトル	読書のとびらをあけてみよう
校種	中学校
対象学年	3年生
ねらい	本の紹介を聞いて関心を持ち、進んで手にとって読む。
設定の理由	子どもたちが本を読まなくなっている。その理由の一つに「おもしろそうな本がない。」というのがある。ここでは、中学1年生の教科書に紹介されている本から20冊を選んで、その何冊かを紹介する。最後まで読まなくても、手にとって少し読んでみるということから関心を持たせるようにしたい。そこで、ワークシートを用意して、読んだ本をチェックできるようにし、それがおもしろかったか感想をABCの三段階で書くようにした。 本来、読書というのは強制されるものではなく、進んで楽しみつつ読むところに良さがある。しかし、ここで紹介する本は、なかなか手にはとられない。読み始めてみたらおもしろいということもある。途中でやめたとしても、多少でも内容を知っているというのは教養を高めることにもなる。文化の継承ということにもつながる。
準備	1. 教科書に紹介されている本が図書室にあるか探して抜き出しておく。 2. 学校にない本は公共図書館から団体貸し出しの手続きを踏んで借りる。本の合計冊数は、学級の人数分以上になるようにする。 3. すべての本に目を通して、特に紹介したい本を決め、話し方を考える。
使用した本	
展開(指導案)	<input type="checkbox"/> ブックトーク中学3年.doc
指導者	
成果と課題	
注	(設定の理由のつづき) さらに、読んだ本の中から紹介文を書くようにもした。ワークシート記入は2月末日までとする。この期間内で最低1冊は読んでもらいたいということ、読んだ本を伝えあうことから、読書の幅を広げることにもねらいたい。
作成日	

記入者:長屋 俊

2. 学習指導案を書き込む

SLiiiC メンバーであれば、自分で学習指導案を書き込むことができます。

SLiiiC メンバーでない方も、sliiiic-project@slis.tsukuba.ac.jp にメールを送ることで学習指導案を公開することができます。学習指導案を送っていただける場合は、「詳細表示」に表示されるような項目を記入してください。指導案自体は添付ファイルとして送ってください。

SLiiiC サイトのトップページ左側に下図のような画面が表示されています。ユーザ名とパスワードを入力して、ログインをクリックします。

ユーザ名

パスワード

ログイン

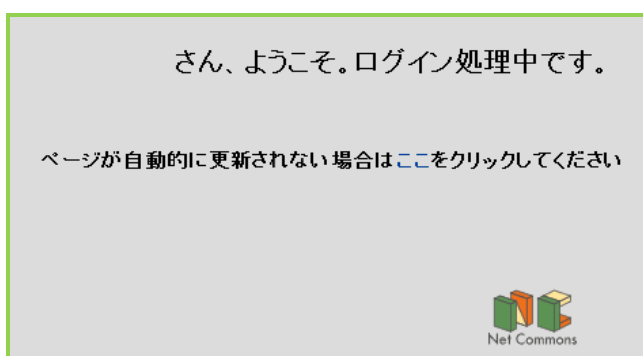
次回から自動ログイン
SSLログイン
パスワード紛失

① ユーザ名を入力します

② パスワードを入力します

③ クリックします

「ログイン」をクリックすると下図のような画面が表示されます。



ログイン処理が終わると自動的に下図のような画面が表示されます。

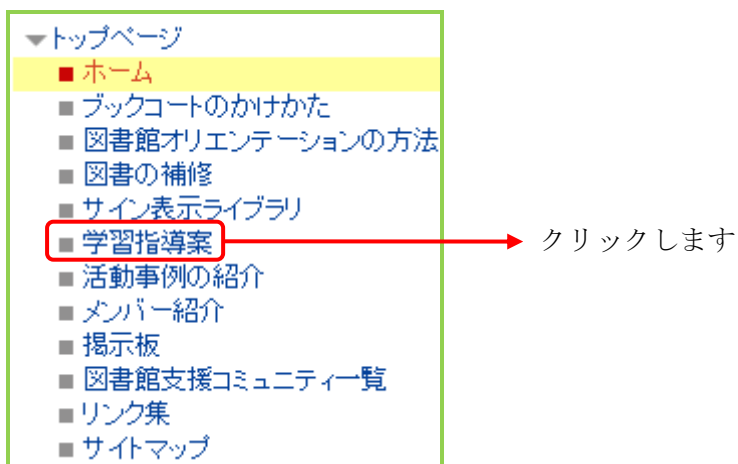
「トップページ」をクリックします。



「トップページ」をクリックすると、SLiiC サイトのトップページが表示されます。

画面左側には下図のような画面が表示されます。

「学習指導案」をクリックします。



「学習指導案」をクリックすると下図のような画面が表示されます。

「コンテンツを書く」をクリックします。

学習指導案の公開

このページは学習指導案に関するページです。

学校図書館を授業などで活用した事例の、指導案を提供していただけますか？

お問い合わせ先
sliic-project@slis.tsukuba.ac.jp
※なお、迷惑メールとの混同を避けるため、メールの件名には「学習指導案」「活動事例」など明記していただけますよう、ご協力のほどよろしくお願いいたします。

他の学校の実践を参考にして、より良い実践へと結び付けていきましょう♪
是非そのためのお手伝いをさせていただきます！

■学校図書館コンテンツ

授業タイトル	読書のとびらをあけてみよう	表示順	新着順	10件
校種	中学校	クリックします		
対象学年	3年生	記入者:長屋 俊 コメント(0) 詳細		
授業タイトル	ふしぎな物語の世界に入ってみよう			
校種	小学校			
対象学年	5年生			

「コンテンツを書く」をクリックすると下図のような画面が表示されます。

*は記入必須項目です。必ず記入してください。

記入後は「決定」をクリックします。

■一覧表示>>コンテンツ登録

コンテンツ登録

授業タイトル*	<input type="text"/>	指導者	<input type="text"/>
校種*	<input type="text"/>	成果と課題	<input type="text"/>
対象学年*	<input type="text"/>	注	<input type="text"/>
ねらい	<input type="text"/>	学校名	<input type="text"/>
設定の理由	<input type="text"/>	提供者	<input type="text"/>
準備	<input type="text"/>	作成日	<input type="text"/>
使用した本	<input type="text"/>		
展開(指導案)	<input type="text"/>		

参照...

プレビュー 決定 キャンセル

必要な項目を記入後、「決定」をクリックします